

# PYRAMIDKUPOLER

## TYP PM - SKAPAR KARAKTÄR

Kupoler av högsta kvalitet med en sluten konstruktion för att skapa en miljö som är lufttät och fri från läckage. I standardutförande levereras kupolerna i akrylplast (PMMA) och med fjäderskruvsfästningen. Monteras lämpligast på låglutande underlag (max lutning 1:2). Kupolerna är tillverkade för nordiskt klimat och är CE-märkta enligt EN-1873. Livslängden är 25 år.

### EGENSKAPER

#### MATERIAL

Akrylplast (PMMA) som standard  
Slagfast akryl

#### LJUSTRANSMISSION

Klar 92% (standard)  
Opal 82%

#### INFÄSTNING

Fjäderskruvsfästning (standard)  
Klämfäste

#### TILLBEHÖR

Elmotoröppnare  
Skruvöppnare mm

#### SARGAR

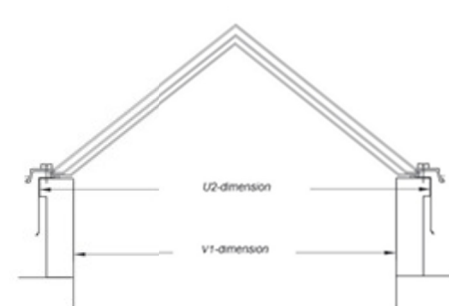
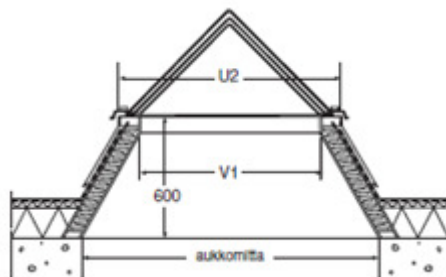
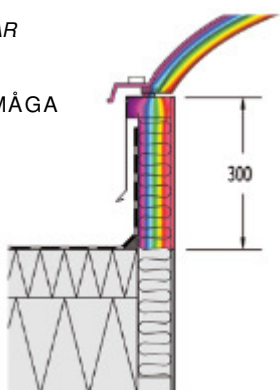
Fast typ MR  
Öppningsbar typ MAR

#### TERMISK FÖRMÅGA

(U-värde)  
3-lager 1,4 W/m<sup>2</sup>K  
2-lager 1,8 W/m<sup>2</sup>K

### DIMENSIONER

	V1-MÅTT (LJUSMÅTT)	U2-MÅTT (SARGYTTERMÅTT)	KUPOLHÖJD	MATERIALALT. AKRYL ○ PC □								
	600x600	800x800	300	○								
	600x900	800x1100	300	○								
	600x1200	800x1400	300	○								
	900x900	1100x1100	450	○ □								
	900x1200	1100x1400	450	○ □								
	900x1800	1100x2000	450	○ □								
	900x2100	1100x2300	450	○ □								
	1000x1000	1200x1200	500	○ □								
	1000x2000	1200x2200	500	○ □								
	1200x1200	1400x1400	600	○ □								
	1200x1800	1400x2000	600	○ □								
	1200x2100	1400x2300	600	○ □								
	1200x2400	1400x2600 </tr <tr> <td></td> <td>1500x1500</td> <td>1700x1700</td> <td>750</td> <td>○ □</td> </tr> <tr> <td></td> <td>1800x1800</td> <td>2000x2000</td> <td>750</td> <td>○</td> </tr>		1500x1500	1700x1700	750	○ □		1800x1800	2000x2000	750	○
	1500x1500	1700x1700	750	○ □								
	1800x1800	2000x2000	750	○								



IF-S111-1408-2