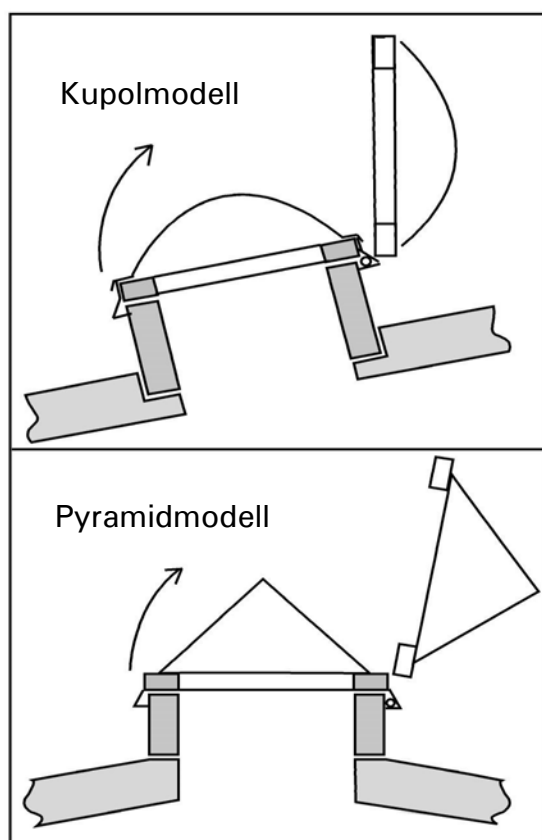
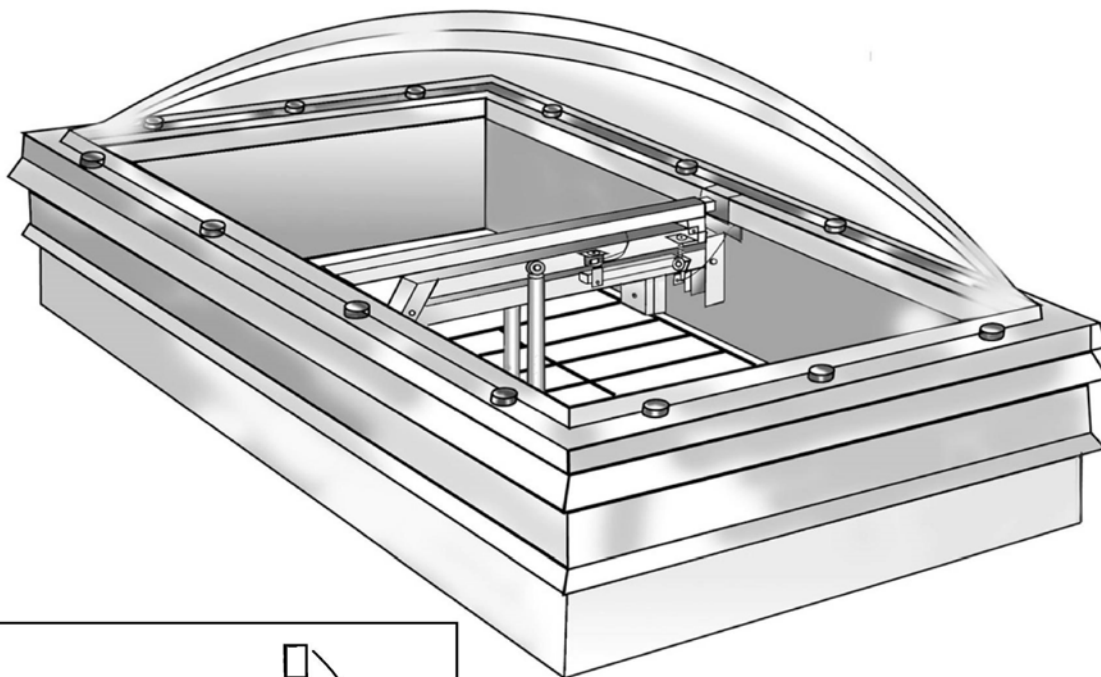
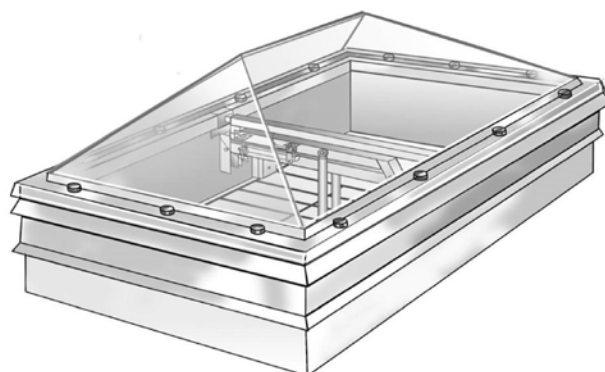


Box 5044
 194 05 Upplands Väsby
 Tel. 08-98 15 44
 Fax. 08-627 54 40
 www.inflexor.se

Monterings-, bruks- och serviceanvisning
Röklucka med takljuskupol
 typ ORI 01/M
 Med gasfjäderöppnare



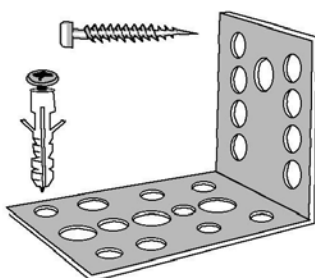
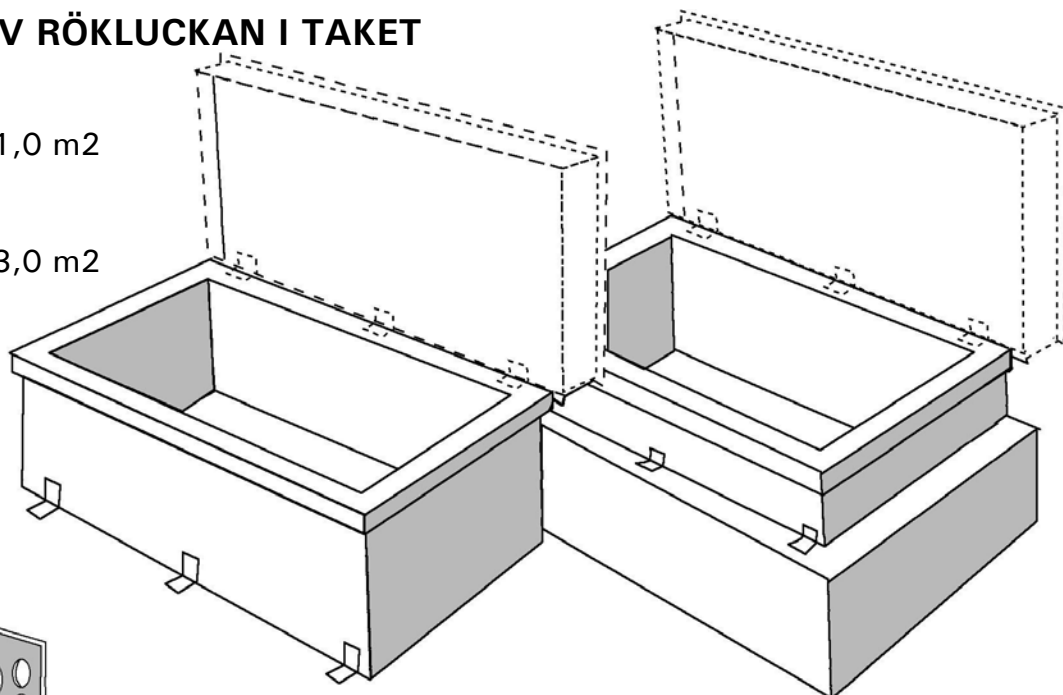
Rökluckorna kan monteras helt vågrätt eller med taklutningen, max lutning 1:3



MONTERING AV RÖKLUCKAN I TAKET

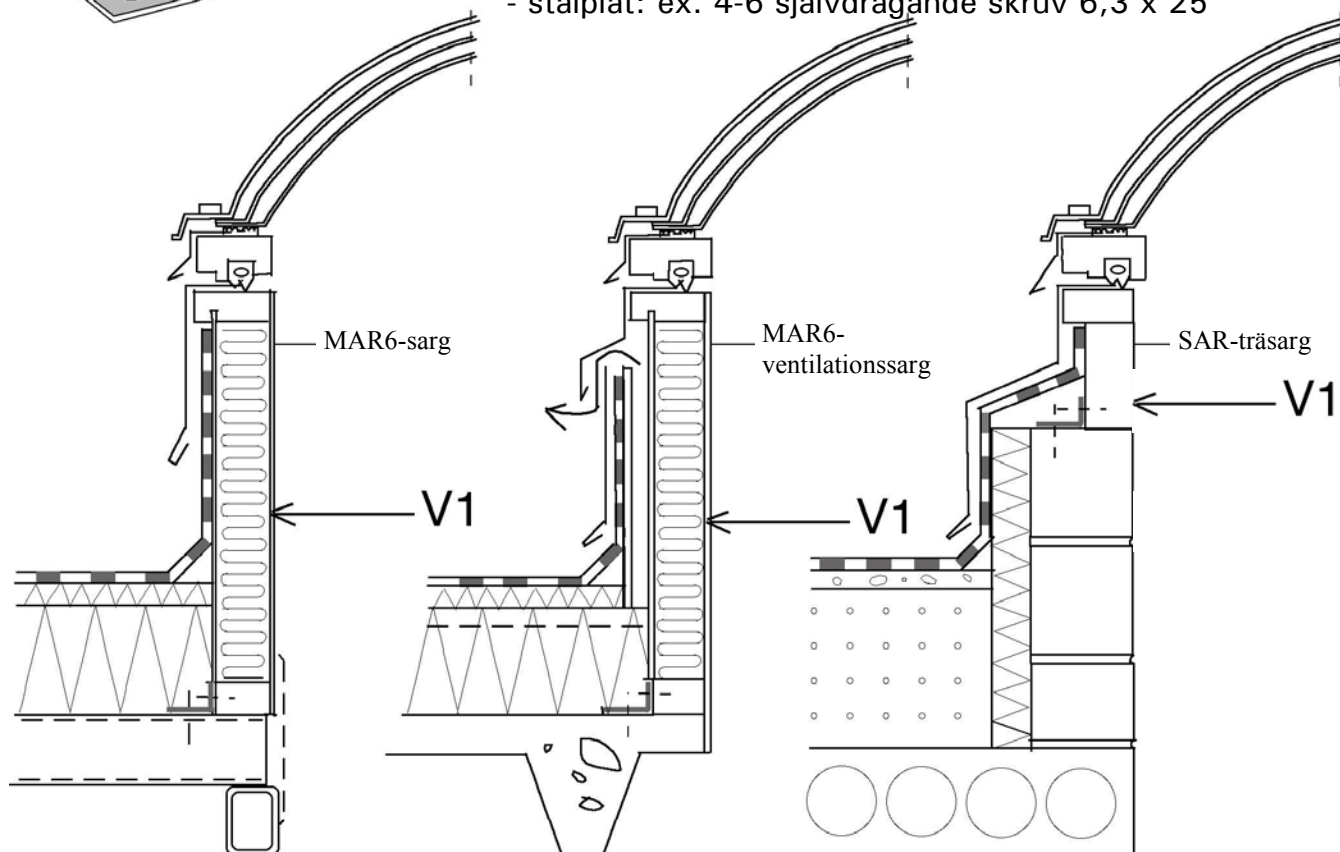
- 4 st L-järn
luckstorlek 0,5-1,0 m²

- 6 st L-järn
luckstorlek 1,2-3,0 m²

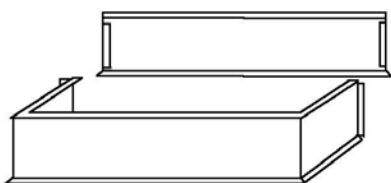


Monteringsskruv (ej i leveransen)

- I sargen: ex. 4-6 träskruvar 5 x 40
- I betongsockel: ex. 4-6 HILTI HPS-1 6/5 x 30
 - trä: ex. 4-6 träskruv 6 x 50
 - stålplåt: ex. 4-6 självdragande skruv 6,3 x 25



Vattenplåtar på utsidan

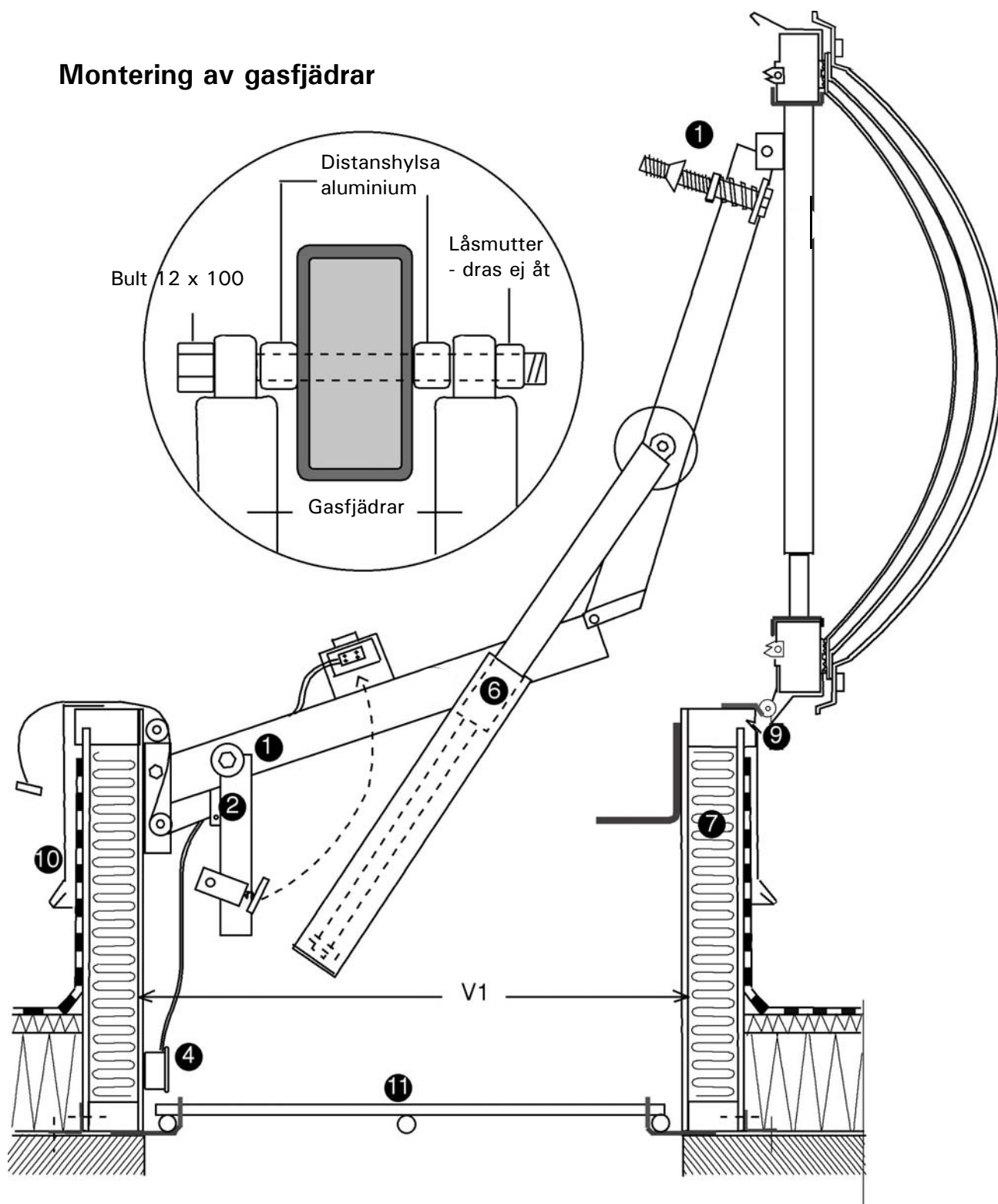


Vattenplåten bildas av 2-4 st bitar.
Falsen i vertikala hörnen kläms ihop
med falstång

Falsens ovan del, närmast locket,
knackas lämpligen in så att den inte
stör vid stängning av locket.

Röklucka med takljuskupol ORI 01/M med gasfjädröppnare Öppet läge

Montering av gasfjädrar



Användning

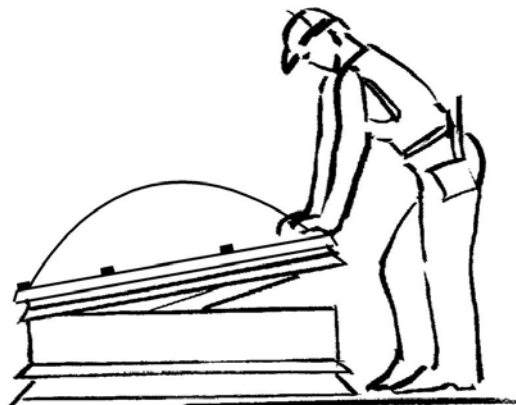
Före montering av öppningsanordningen bör takljuskupolen monteras på sargen

FÄRDIGSTÄLLANDE

Det transportsäkrande buntbandet runt pendelarmen tas bort

Gasfjädrarna monteras, se sidan 4.


Locket stängs med tryck på mitten av ramen. **Vid stängning av stora luckor krävs två man**



Lockets täthet justeras med hjälp av **konmutern** samtidigt som locket stängs. Se sidan 3.

PROVÖPPNING

Luckan utlöses med hjälp av handtaget på utsidan. Stäng därefter locket.



ELEKTRISK ÖPPNING

Förutsätter att elkablar är dragna samt att strömmen är ansluten (oftast elentreprenad)

Öppning sker genom knapptryck på styrcentralen alternativt på extern utlösningknapp

Efter utlösning

- "återställ" utlösningknappen
- lyft upp pendelarmen och fäst magnet plattan mot magneten, se sidan 3.
- stäng locket på luckan

Service

Rök luckorna bör provöppnas minst 1-2 gånger per år.

Vid fel på styrcentral eller rök luckor kontakta de serviceansvariga personerna eller företagen.



Box 5044
194 05 Upplands Väsby
Tel. 08-98 15 44
Fax. 08-627 54 40
www.inflexor.se