

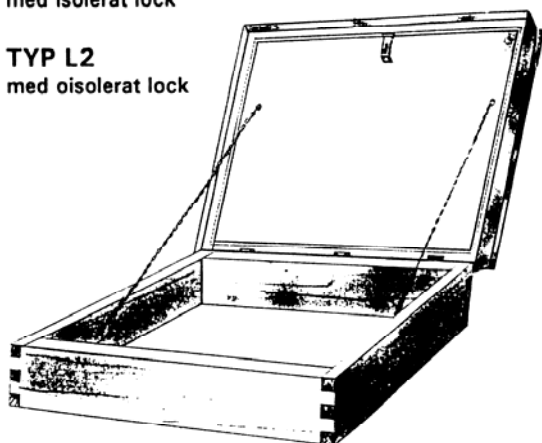
UPPSTIGNINGSLUCKOR

Uppstigningsluckor behövs framförallt i högre byggnader för att fastighetsskötare och servicepersonal på ett säkert sätt kan komma upp på taken för att utföra sina uppgifter.

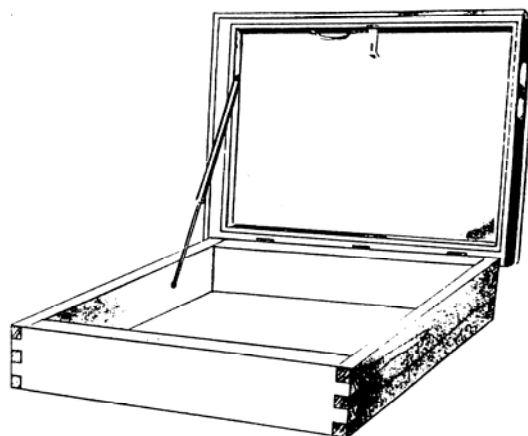
Som en del av vårt omfattande produktprogram vilket innefattar samtliga lucktyper som kan vara aktuella på olika tak, levererar vi också olika uppstigningsluckor enligt kundens önskemål. Vårt standard sortiment redovisas på denna sida. Finns behov av andra utföranden offereras dessa på begäran.

TYP L1
med isolerat lock

TYP L2
med oisolerat lock



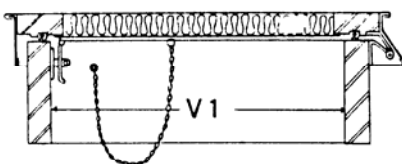
TYP A1
med kupol



Öppningsmått V1

600 x 600
800 x 800

Sarghöjd
195 mm



Beskrivning

Locket är tillverkat med trästomme och beklätt med förzinkad stålplåt. Isoleringen är 50 mm mineralull. Sargen är av 45 x 195 mm hyvlad furu.

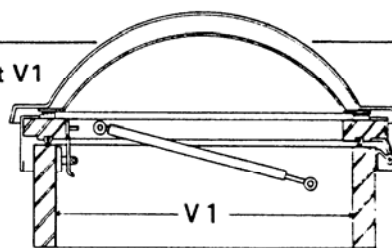
Beslag

Gångjärn, låsbeslag på insida och hållkejdor är alla av förzinkat stål.

Öppningsmått V1

600 x 600
730 x 730
980 x 980

Sarghöjd
195 mm



Beskrivning

Luckan försedd med kupol av klar akrylplast i 1-, 2- eller 3-glasutförande. Den öppningsbara- och fasta sargen är tillverkad av hyvlad furu. Den fasta sargen har dimension 45 x 195 mm. Luckan är försedd med vattenplåt av förzinkad stålplåt.

Beslag

Gasfjäder som fungerar som öppningshjälp. Gångjärn och låsbeslag är av förzinkat stål.

Generellt gäller för båda lucktyperna att låsbeslaget inkluderar även sockelspik som är fäst till kejdjan. Låsbeslagen är också så utformade att de vid behov kan förses med hänglås. Enligt kundens önskemål kan låsbeslagen monteras utanpå luckan.